



■■■ DEKO 25 myjnia - dezynfektor

■ Technologia

■ Jakość

■ Wzornictwo

FRANKE

DEKO 25 jest sterowaną mikroprocesorowo myjnią-dezynfektorem do profesjonalnego użytku w klinikach medycznych, stomatologicznych, farmaceutycznych i weterynaryjnych, gdzie potrzebne jest urządzenie o dużej wydajności, a małych gabarytach.

DEKO 25 posiada wszystkie cechy dużych myjni-dezynfektorów. Działa na zasadzie recyrkulacji ciepłej i zimnej wody, jest wyposażona w zawory i przyłącza niezbędne do instalacji urządzenia.



Podstawowy załadunek dentystyczny do myjni-dezynfektora.



Sterowanie

Wybór jednego z pięciu programów odbywa się przez naciśnięcie przycisku w sterowniku mikroprocesorowym. Temperatura wody może być regulowana w zależności od rodzaju mytego materiału. Zarówno temperatura, jak i czas dezynfekcji są programowane zgodnie z obowiązującymi standardami. Możemy je ustawiać za pomocą specjalnych kodów. Urządzenie można ustawić na stole, zamontować na nierdzewnej szafce lub nierdzewnym stole z półką, które są dostępne w wyposażeniu dodatkowym.

Budowa

DEKO 25 posiada dwa obrotowe ramiona myjące i automatyczne podłączenie do stojaków ze spryskiwaczami wstrzykującymi wodę do środka instrumentów rurkowych, przewodów i butelek. Konstrukcja ramion myjących umożliwia kontakt z trudno dostępnymi powierzchniami załadowanych instrumentów i jednocześnie mycie komory. Automatyczne dozowanie detergentu odbywa się za pomocą pompy, a jego koncentrację można regulować zaworem. Dodatkowa pompa detergentu i pompa środka zwilżającego, a także doprowadzenie wody destylowanej z instalacji ciśnieniowej są dostępne jako oddzielna opcja.

Właściwości

- 5 dowolnie modyfikowanych programów
- 2 obrotowe ramiona myjące
- kosz podstawowy
- automatyczne podłączenie wody do stojaków ze spryskiwaczami
- regulator temperatury wody myjącej
- termometr cyfrowy
- automatyczne dozowanie detergentu
- wskaźniki świetlne faz programu mycia
- blokada drzwi podczas procesu
- podłączenia ciepłej i zimnej wody
- pompa spustowa
- zabezpieczenie przed przegrzaniem i zalaniem
- skraplacz
- sygnalizacja świetlna awarii i numeru kodu
- izolacja termiczna i akustyczna

Akcesoria dentystyczne

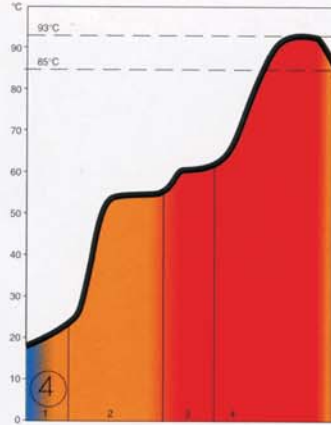

Przykładowe wyposażenie dentystyczne:
1. 381250 Kosz podstawowy (wliczony w cenę urządzenia)

Wyposażenie:

1. 381220/221 Taca druciana z przykrywką
2. 381636 Stojak na 8 sztuk tac dentystycznych
3. 381230 Pojemnik o wymiarach 90 x 90 x 40 mm na wiertła, igły itp.
4. 381235 Kosz drucziany 250 x 100 x 70 mm

■■■ Panel sterowania

- wyłącznik główny
- przyciski wyboru i startu programu oraz programowania i testowania
- cyfrowy wskaźnik temperatury
- wskaźnik wybranego programu i jego fazy
- wskaźnik stanów awaryjnych



■■■ Przykładowy program



- płukanie zimną wodą
- mycie ciepłą wodą z detergentem
- płukanie ciepłą wodą
- dezynfekcja parą > 85°C / 1,2,5,10 minut
-93°C / 10 minut
- czas trwania procesu około 20 min.

■■■ Wyposażenie



5. 381210 taca druciana
340 x 250 x 70 mm
381211 przykrywka tacy
340 x 250 mm
381220 taca druciana
250 x 170 x 70 mm
381221 przykrywka tacy
250 x 170 mm
6. 381212 taca wewnętrzna
330 x 220 x 50 mm

- 381213 przykrywka tacy
381222 taca wewnętrzna
240 x 160 x 50 mm
381223 przykrywka tacy
7. 381170 kosz z przykrywką
340 x 250 x 200 mm
8. 381635 stojak na tace dentystyczne
9. 381225 taca z 2 pełnymi bokami
250 x 170 x 70 mm
381216 stojak na 2 tace



10. 381325 wózek na rury i końcówki stomatologiczne (zawiera 381212/213)
11. 381218 pojemnik na lusterka 370 x 185 x 110 mm
12. 381685 stojak na miski (lewy), 6 misek
381637 stojak na tace dentystyczne (prawy), 9 tacek
13. 381525 stojak z palikami
14. 381260 kosz siatkowy 370 x 370 x 50 mm
381536 przykrywka

■ ■ ■ Wyposażenie



15



16



17



18

15. 381475 kosz laboratoryjny
(półkole o śr. 375 mm), z przykrywką
i przegrodą wewnętrzną H 140 mm

374085 półka do sprzętu laboratoryjnego

16. 381560 wózek z dyszami natryskowymi

dla butelek 370 x 370 mm wysokość dysz
H=150 i H=100 mm - razem 30 sztuk

17. 381540 koszyk na szkła mikroskopowe

18. 381551 stojak na płytki Petriego
z przykrywką dociskową



19

19. 374225 szafka nierdzewna 470 x 600 x 570 mm

20. 374226 stelaż nierdzewny z półką
470 x 600 x 570 mm



20

■ ■ ■ Wymiary montażowe

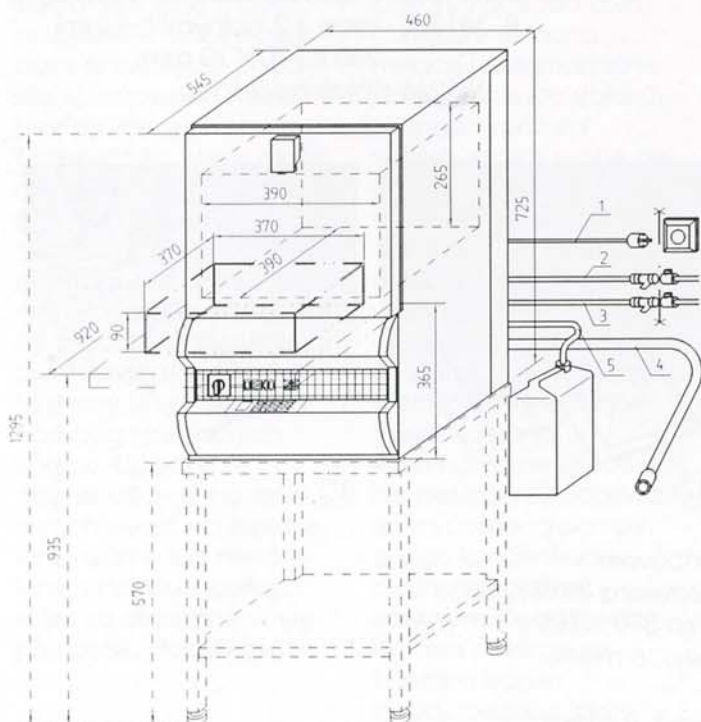
■ ■ ■ Przyłącza

1. Energia elektryczna 220V 1N
50 Hz 3,5 kW, 15 A,
lub 3 kW*, 13 A*.
2. Zimna woda R 1/2", L=1,5 m
3. Ciepła woda R 1/2", L=1,5 m
4. Spust Ø 20 mm, L=2m
5. Wąż od detergentu

* - wykonanie specjalne
L - długość elastycznych przewodów
(dostarczanych z urządzeniem)

■ ■ ■ Dane techniczne

Moc grzejna	3 kW lub 2,5 kW*
Pompa cyrkulacyjna	0,5 kW, 260 l/min
Pompa spustowa	0,08 kW, 80 l/min
Zużycie wody, około	23 l/cykl
Zużycie energii, około	0,6 kWh/cykl
Ciśnienie wody	0,1-0,8 MPa
Przepływ wody	0,2 l/s
Wydzielanie ciepła	250 W
Masa netto	50 kg



Spółdzielnia Mechaników SMS
ul. Konstruktorska 8, 02-673 Warszawa
Tel. (0-22) 8432761 Fax (0-22) 8432881
e-mail: market@sms.com.pl
www.sms.com.pl

